



ประกาศองค์การบริหารส่วนตำบลหนองตะไไ้
เรื่อง รายงานผลตามแผนปฏิบัติการลดการใช้พลังงาน ประจำปีงบประมาณ พ.ศ. ๒๕๖๔
(ตั้งแต่เดือนตุลาคม พ.ศ. ๒๕๖๓ ถึงเดือนสิงหาคม พ.ศ. ๒๕๖๔)

ตามที่องค์การบริหารส่วนตำบลหนองตะไไ้ ได้จัดทำแผนปฏิบัติการลดการใช้พลังงาน ประจำปีงบประมาณ พ.ศ. ๒๕๖๔ เพื่อเป็นแนวทางในการลดใช้พลังงานขององค์การบริหารส่วนตำบลหนองตะไไ้ให้เกิดผลสัมฤทธิ์ อย่างเป็นรูปธรรมและบรรลุวัตถุประสงค์ที่กำหนดไว้ นั้น

บัดนี้ องค์การบริหารส่วนตำบลหนองตะไไ้ ได้ดำเนินการติดตามและประเมินผลตามแผนปฏิบัติการลดการใช้พลังงาน ประจำปีงบประมาณ พ.ศ. ๒๕๖๔ เสร็จเรียบร้อยแล้ว จึงประกาศรายงานผล รายงานผลตามแผนปฏิบัติการลดการใช้พลังงาน ประจำปีงบประมาณ พ.ศ. ๒๕๖๔ (ตั้งแต่เดือนตุลาคม พ.ศ. ๒๕๖๓ ถึงเดือนสิงหาคม พ.ศ. ๒๕๖๔) ให้ประชาชนทั่วไปได้รับทราบ รายละเอียดปรากฏตามเอกสารแนบท้ายประกาศนี้

จึงประกาศให้ทราบโดยทั่วกัน

ประกาศ ณ วันที่ ๕ เดือน ตุลาคม พ.ศ. ๒๕๖๔

(นายสุเมธ ทิศกลาง)

ปลัดองค์การบริหารส่วนตำบล ปฏิบัติหน้าที่
นายกองค์การบริหารส่วนตำบลหนองตะไไ้



บันทึกข้อความ

ส่วนราชการ สำนักปลัด อบต.หนองตะไ้ อ.หนองบุญมาก จ.นครราชสีมา โทร. ๐๔๔-๓๔๖๒๕๖

ที่ นม ๘๔๑๐๑/-

วันที่ ๕ เดือน ตุลาคม พ.ศ. ๒๕๖๔

เรื่อง รายงานผลตามแผนปฏิบัติการลดการใช้พลังงาน ประจำปีงบประมาณ พ.ศ. ๒๕๖๔
(ตั้งแต่เดือนตุลาคม ๒๕๖๓ ถึงเดือนสิงหาคม ๒๕๖๔)

เรียน นายกองค์การบริหารส่วนตำบลหนองตะไ้

เรื่องเดิม

ตามคำสั่งองค์การบริหารส่วนตำบลหนองตะไ้ ที่ ๓๖๖/๒๕๖๓ ลงวันที่ ๓๐ เดือน กันยายน พ.ศ. ๒๕๖๓ เรื่อง แต่งตั้งผู้รับผิดชอบตามแผนปฏิบัติการลดการใช้พลังงานและติดตามผล ประจำปีงบประมาณ พ.ศ. ๒๕๖๔ เพื่อดำเนินการรายงานข้อมูลปริมาณการใช้พลังงาน และข้อมูลพื้นฐานสำหรับการทำดัชนีการใช้พลังงาน ผ่านทาง www.e-report.energy.go.th เป็นประจำทุกเดือน พร้อมทั้งรายงานผลการปฏิบัติตามแผนปฏิบัติการลดการใช้พลังงาน ประจำปีงบประมาณ พ.ศ. ๒๕๖๔ รอบ ๖ เดือน และรอบ ๑๒ เดือน นั้น

ข้อเท็จจริง

บัดนี้ สิ้นปีงบประมาณ พ.ศ. ๒๕๖๔ สำนักปลัด องค์การบริหารส่วนตำบลหนองตะไ้ จึงขอ รายงานผลตามแผนปฏิบัติการลดการใช้พลังงาน ประจำปีงบประมาณ พ.ศ. ๒๕๖๔ (ตั้งแต่เดือนตุลาคม ๒๕๖๓ ถึงเดือนสิงหาคม ๒๕๖๔)


ข้อระเบียบ/กฎหมาย

หนังสือกรมส่งเสริมการปกครองท้องถิ่น ที่ มท ๐๘๑๐.๗/ว ๘๘๘ ลงวันที่ ๒๙ เมษายน ๒๕๖๔ เรื่อง การประเมินผู้บริหารองค์การ (ผู้บริหารท้องถิ่น)

ข้อเสนอเพื่อพิจารณา

เพื่อให้การดำเนินการดังกล่าวข้างต้น เป็นไปด้วยความถูกต้อง เรียบร้อยตามระเบียบกฎหมาย และหนังสือสั่งการดังกล่าว จึงขอรายงานผลตามแผนปฏิบัติการลดการใช้พลังงาน ประจำปีงบประมาณ พ.ศ. ๒๕๖๔ (ตั้งแต่เดือนตุลาคม ๒๕๖๓ ถึงเดือนสิงหาคม ๒๕๖๔) รายละเอียดปรากฏตามเอกสารที่แนบมาพร้อมนี้

จึงเรียนมาเพื่อโปรดทราบ


(นางนนทพันธ์์ เดชา)

เจ้าพนักงานธุรการชำนาญงาน

เรียน ปลัดองค์การบริหารส่วนตำบลหนองตะไ้

- เพื่อโปรดพิจารณา.....



(นางสาวจรรุณีย์ เดชา)

หัวหน้าสำนักปลัด

/ความเห็น....

ความเห็นปลัดองค์การบริหารส่วนตำบลหนองตะไไ้

.....

.....



(นายสุเมธ ทิศกลาง)

ปลัดองค์การบริหารส่วนตำบลหนองตะไไ้

ความเห็นนายกองค์การบริหารส่วนตำบลหนองตะไไ้

- พิจารณาแล้ว

ทราบและเห็นควรประกาศรายงานผลการลดพลังงาน ประจำปีงบประมาณ พ.ศ. ๒๕๖๔ ต่อไป

.....



(นายสุเมธ ทิศกลาง)

ปลัดองค์การบริหารส่วนตำบล ปฏิบัติหน้าที่
นายกองค์การบริหารส่วนตำบลหนองตะไไ้

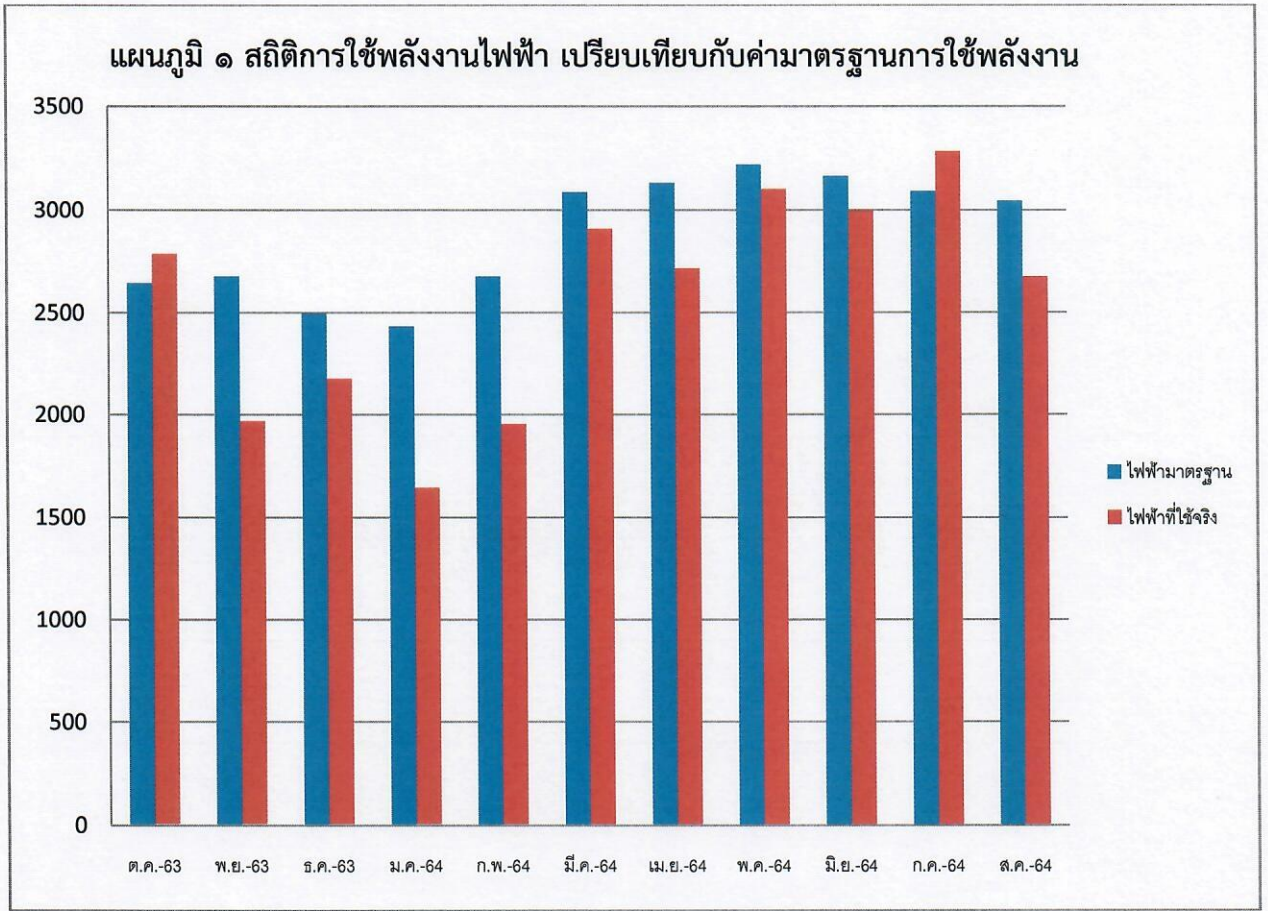
รายงานผลตามแผนปฏิบัติการลดการใช้พลังงาน ประจำปีงบประมาณ พ.ศ. ๒๕๖๔
(ตั้งแต่เดือนตุลาคม ๒๕๖๓ ถึงเดือนสิงหาคม ๒๕๖๔)

๑. สถิติการใช้พลังงานไฟฟ้า เปรียบเทียบค่ามาตรฐานการใช้พลังงาน ประจำปีเดือนตุลาคม ๒๕๖๓ ถึงเดือนสิงหาคม ๒๕๖๔)

ในภาพรวม ปริมาณการใช้พลังงานไฟฟ้า ประจำปีเดือนตุลาคม ๒๕๖๓ ถึงเดือนสิงหาคม ๒๕๖๔ น้อยกว่าค่ามาตรฐาน คิดเป็นร้อยละ ๑๑.๐๒ รายละเอียดดังตารางที่ ๑

ตาราง ๑ สถิติการใช้พลังงานไฟฟ้า เปรียบเทียบกับค่ามาตรฐานการใช้พลังงาน

ปีงบประมาณ ๒๕๖๔	ไฟฟ้า (หน่วย)	
	ไฟฟ้ามาตรฐาน	ไฟฟ้าที่ใช้จริง
ตุลาคม ๒๕๖๓	๒,๖๔๑.๙๙	๒,๗๘๑.๐๐
พฤศจิกายน ๒๕๖๓	๒,๖๗๔.๘๒	๑,๙๖๕.๐๐
ธันวาคม ๒๕๖๓	๒,๔๙๕.๕๘	๒,๑๖๘.๐๐
มกราคม ๒๕๖๔	๒,๔๓๐.๑๗	๑,๖๔๑.๐๐
กุมภาพันธ์ ๒๕๖๔	๒,๖๗๔.๗๕	๑,๙๕๐.๐๐
มีนาคม ๒๕๖๔	๓,๐๘๘.๔๖	๒,๙๐๕.๐๐
เมษายน ๒๕๖๔	๓,๑๓๑.๕๕	๒,๗๑๑.๐๐
พฤษภาคม ๒๕๖๔	๓,๒๒๑.๒๘	๓,๑๐๔.๐๐
มิถุนายน ๒๕๖๔	๓,๑๖๖.๙๓	๒,๙๙๗.๐๐
กรกฎาคม ๒๕๖๔	๓,๐๙๔.๓๐	๓,๒๘๒.๐๐
สิงหาคม ๒๕๖๔	๓,๐๔๕.๘๘	๒,๖๗๓.๐๐
รวม	๓๑,๖๖๕.๗๑	๒๘,๑๗๗



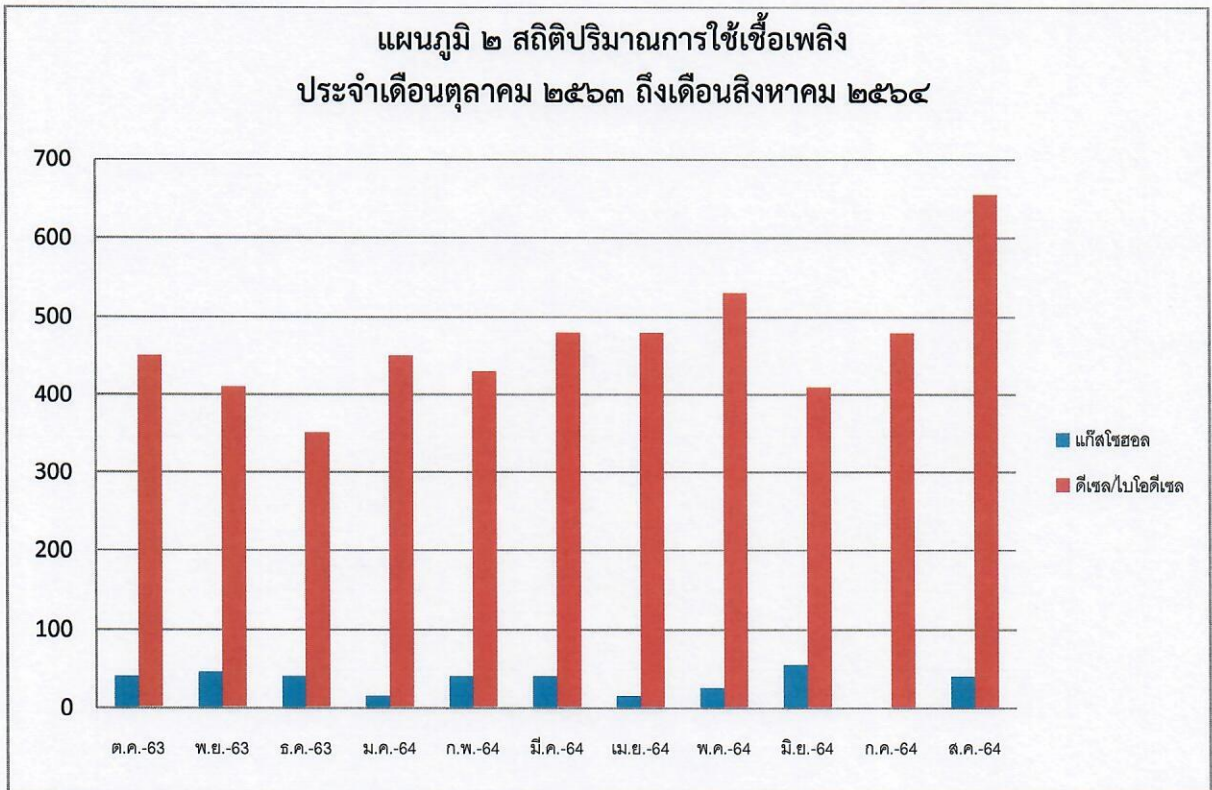
๒. สถิติปริมาณการใช้เชื้อเพลิง ประจำเดือนตุลาคม ๒๕๖๓ ถึงเดือนสิงหาคม ๒๕๖๔)

ในภาพรวม ปริมาณการใช้พลังงานเชื้อเพลิง ประจำเดือนตุลาคม ๒๕๖๓ ถึงเดือนสิงหาคม ๒๕๖๔ ประเภท ดีเซล/ไบโอดีเซล มากกว่าเชื้อเพลิง ประเภท แก๊สโซฮอล์ รายละเอียดดังตารางที่ ๒

ตาราง ๒ สถิติปริมาณการใช้เชื้อเพลิง ประจำเดือนตุลาคม ๒๕๖๓ ถึงเดือนสิงหาคม ๒๕๖๔

ปีงบประมาณ ๒๕๖๔	เชื้อเพลิง (ลิตร)	
	แก๊สโซฮอล์(ลิตร)	ดีเซล/ไบโอดีเซล(ลิตร)
ตุลาคม ๒๕๖๓	๔๐	๔๕๐
พฤศจิกายน ๒๕๖๓	๔๕	๔๑๐
ธันวาคม ๒๕๖๓	๔๐	๓๕๐
มกราคม ๒๕๖๔	๑๕	๔๕๐
กุมภาพันธ์ ๒๕๖๔	๔๐	๔๓๐
มีนาคม ๒๕๖๔	๔๐	๔๘๐
เมษายน ๒๕๖๔	๑๕	๔๘๐
พฤษภาคม ๒๕๖๔	๒๕	๕๓๐
มิถุนายน ๒๕๖๔	๕๕	๔๑๐
กรกฎาคม ๒๕๖๔	๑	๔๘๐
สิงหาคม ๒๕๖๔	๔๐	๖๕๕
รวม	๓๕๖	๕,๑๒๕

แผนภูมิ ๒ สถิติปริมาณการใช้เชื้อเพลิง
ประจำเดือนตุลาคม ๒๕๖๓ ถึงเดือนสิงหาคม ๒๕๖๔

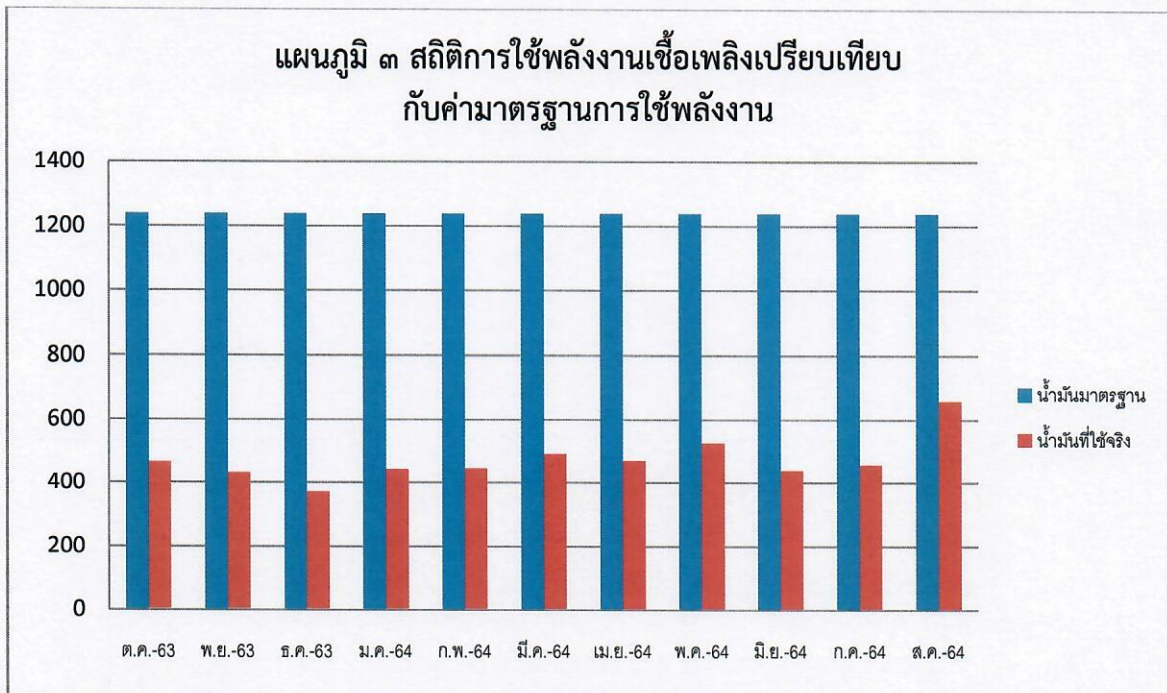


๓. สถิติการใช้เชื้อเพลิง เปรียบเทียบกับค่ามาตรฐานการใช้พลังงาน ประจำเดือนตุลาคม ๒๕๖๓ ถึงเดือนสิงหาคม ๒๕๖๔)

ในภาพรวม ปริมาณการใช้พลังงานเชื้อเพลิง ประจำเดือนตุลาคม ๒๕๖๓ ถึงเดือนสิงหาคม ๒๕๖๔ น้อยกว่าค่ามาตรฐานการใช้พลังงานเชื้อเพลิง คิดเป็นร้อยละ ๖๑.๙๑ รายละเอียดดังตารางที่ ๓

ตาราง ๓ สถิติปริมาณการใช้เชื้อเพลิง เปรียบเทียบกับค่ามาตรฐานการใช้พลังงาน ประจำเดือน ตุลาคม ๒๕๖๓ ถึงเดือนสิงหาคม ๒๕๖๔

ปีงบประมาณ ๒๕๖๔	เชื้อเพลิง (ลิตร)	
	น้ำมันมาตรฐาน (ลิตร)	น้ำมันที่ใช้จริง (ลิตร)
ตุลาคม ๒๕๖๓	๑,๒๓๘.๕๑	๔๖๓.๕๐
พฤศจิกายน ๒๕๖๓	๑,๒๓๘.๕๑	๔๓๐.๐๐
ธันวาคม ๒๕๖๓	๑,๒๓๘.๕๑	๓๖๘.๕๐
มกราคม ๒๕๖๔	๑,๒๓๘.๕๑	๔๔๑.๐๐
กุมภาพันธ์ ๒๕๖๔	๑,๒๓๘.๕๑	๔๔๔.๕๐
มีนาคม ๒๕๖๔	๑,๒๓๘.๕๑	๔๙๒.๐๐
เมษายน ๒๕๖๔	๑,๒๓๘.๕๑	๔๖๙.๕๐
พฤษภาคม ๒๕๖๔	๑,๒๓๘.๕๑	๕๒๖.๐๐
มิถุนายน ๒๕๖๔	๑,๒๓๘.๕๑	๔๓๙.๐๐
กรกฎาคม ๒๕๖๔	๑,๒๓๘.๕๑	๔๕๖.๙๐
สิงหาคม ๒๕๖๔	๑,๒๓๘.๕๑	๖๕๘.๒๕
รวม	๑๓,๖๒๓.๖๑	๕,๑๘๙.๑๕



โครงการลดการใช้พลังงานในภาคราชการ

e-report.energy.go.th

กระทรวงพลังงาน
Ministry of Energy

รหัสสมาชิก : Korat-sdo-238

หน่วยงาน : อบต.หนองตะโก

เอกสารแนบ

ข้อมูลหน่วยงาน

คนละทำงาน

การใช้พลังงาน

รูปแบบการใช้พลังงาน

หน่วยงานภายใต้การบริการ

ส่งข้อมูลสมบูรณ์

ติดต่อเจ้าหน้าที่

ดัชนีการใช้พลังงาน

ข้อมูลสำหรับการจัดทำคำดัชนีการไฟฟ้าพลังงาน ปีงบประมาณ 2564

ข้อมูลทั่วไป

ชื่อหน่วยงาน อบต. หนองตะโก

สังกัดกรม หน่วยงานท้องถิ่น กระทรวง ส่วนราชการไม่สังกัดสำนักนายกรัฐมนตรี

หน่วยงานของท่านถูกจัดอยู่ในกลุ่ม 1. กลุ่มทั่วไป กลุ่มย่อย 7. หน่วยงานปกครองส่วนท้องถิ่น (อบจ. อบต. เทศบาล) เปลี่ยนกลุ่ม

ข้อมูลสำหรับการจัดทำคำดัชนีการไฟฟ้าพลังงาน

1.งบประมาณแผ่นดินทั้งหมดของหน่วยงาน ปีพ.ศ. 2564 (บาท/ปี) 50630000.00

1.1 งบประมาณค่าไฟฟ้า (บาท/ปี) 190000.00

1.2 งบประมาณค่าน้ำมัน (บาท/ปี) 260000.00

ข้อมูล	ปีงบประมาณ 2564											
	ก.ย.	ต.ค.	พ.ย.	ธ.ค.	ม.ค.	ก.พ.	มี.ค.	เม.ย.	พ.ค.	มิ.ย.	ก.ค.	ส.ค.
2. บุคลากรทำงานเต็มเวลา (คน)	43.00	43.00	43.00	43.00	43.00	43.00	43.00	43.00	43.00	43.00	43.00	43.00
3. พื้นที่ใช้สอยภายในอาคาร (ตารางเมตร)	416.00	416.00	416.00	416.00	416.00	416.00	416.00	416.00	416.00	416.00	416.00	416.00
4. เวลาทำการ (ชั่วโมง)	168.00	176.00	168.00	160.00	176.00	160.00	168.00	168.00	168.00	160.00	176.00	160.00
5. ผู้ที่เข้ามาใช้บริการ (คน)	100.00	110.00	85.00	120.00	135.00	123.00	104.00	200.00	185.00	148.00	160.00	150.00
6. พื้นที่การให้บริการ (ตารางกิโลเมตร)	59.48	59.48	59.48	59.48	59.48	59.48	59.48	59.48	59.48	59.48	59.48	59.48
7. การออกพื้นที่ (ครั้ง)	15.00	12.00	8.00	13.00	11.00	10.00	15.00	16.00	13.00	10.00	17.00	13.00

*หมายเหตุ:กรณีหน่วยงานของท่านไม่มีข้อมูลของปัจจัยใด กรุณากรอก 0

ดูข้อมูลปี 2563

บันทึกข้อมูล

← **หน้าหลัก**

เปรียบเทียบ ค่ามาตรฐานการใช้พลังงาน และการใช้พลังงานจริง

ไฟฟ้า (หน่วย)	ปีงบประมาณ 2564											
	ก.ย.	ต.ค.	พ.ย.	ธ.ค.	ม.ค.	ก.พ.	มี.ค.	เม.ย.	พ.ค.	มิ.ย.	ก.ค.	ส.ค.
ไฟฟ้ามาตรฐาน	2,916.56	2,641.99	2,674.82	2,495.58	2,430.17	2,674.75	3,088.46	3,131.55	3,221.28	3,166.93	3,094.30	3,045.88
ไฟฟ้าที่ใช้จริง	3,516.00	2,781.00	1,965.00	2,168.00	1,641.00	1,950.00	2,905.00	2,711.00	3,104.00	2,997.00	3,282.00	2,673.00

น้ำมัน (ลิตร)	ปีงบประมาณ 2564											
	ก.ย.	ต.ค.	พ.ย.	ธ.ค.	ม.ค.	ก.พ.	มี.ค.	เม.ย.	พ.ค.	มิ.ย.	ก.ค.	ส.ค.
น้ำมันมาตรฐาน	1,238.51	1,238.51	1,238.51	1,238.51	1,238.51	1,238.51	1,238.51	1,238.51	1,238.51	1,238.51	1,238.51	1,238.51
น้ำมันที่ใช้จริง	524.50	463.50	430.00	368.50	441.00	444.50	492.00	469.50	526.00	439.00	456.90	658.25

โครงการลดการใช้พลังงานในภาคราชการ

e-report.energy.go.th

 กระทรวงพลังงาน
Ministry of Energy

 รหัสสมาชิก : Korat-sdo-238
หน่วยงาน : อบต.หนองตะโก

 ข้อมูลหน่วยงาน | คนทำงาน | การใช้พลังงาน | รูปแบบการใช้พลังงาน | หน่วยงานภายใต้การบริการ | ส่งข้อมูลสมบูรณ์ | ติดต่อเจ้าหน้าที่ | [ขอทราบ](#) | ต้นทุนการใช้พลังงาน

ข้อมูลการใช้พลังงานของหน่วยงาน

[บันทึกข้อมูลการใช้พลังงาน](#) | [ดูข้อมูลการใช้พลังงานรายปีงบประมาณ](#)

บันทึกข้อมูลการใช้พลังงาน

 ปีงบประมาณ : 2564 | ไตรมาสที่ : 1 | [← ไตรมาสถัดไป](#) | [→ ไตรมาสถัดไป](#)

 แบบฟอร์มรายงานการใช้พลังงาน ไตรมาสที่ 1 (เดือน ตุลาคม - ธันวาคม)
ประจำปีงบประมาณ 2564

 ชื่อหน่วยงาน อบต. หนองตะโก จังหวัด นครราชสีมา
 ชื่อหน่วยงานเดิมก่อนปฏิรูปราชการ ปี 2546
 สังกัดกรม หน่วยงานท้องถิ่น สังกัดกระทรวง ส่วนราชการไม่สังกัดสำนักนายกรัฐมนตรี
 ชื่อผู้ประสานงาน สุกัลยา เตชะ สถานที่ติดต่อ 57 ม.12 ตำบลหนองตะโก อำเภอหนองบุญมาก จังหวัดนครราชสีมา 30410
 โทรศัพท์ 089-9472117 โทรสาร - e-mail may.may_22@hotmail.com

 หน่วยงานของท่าน มี ไม่มี งบประมาณค่าไฟฟ้า และ มี ไม่มี งบประมาณค่าเชื้อเพลิง

ส่วนของสำนักงาน

เดือน/ปี	ปริมาณการใช้ไฟฟ้า		ปริมาณการใช้เชื้อเพลิง				
	หน่วยไฟฟ้า (kWh)	จำนวนเงิน (บาท)	เบนซิน ¹ (ลิตร)	แก๊สโซฮอล์ (ลิตร)	ดีเซล/ไบโอดีเซล (ลิตร)	ก๊าซธรรมชาติ (กิโลกรัม)	จำนวนเงิน (บาท)
ตุลาคม / 2563	2781	12595.25		40	450		9964.50
พฤศจิกายน / 2563	1965	8843.12		45	410		9777.15
ธันวาคม / 2563	2168	9776.55		40	350		9580.30
รวมไตรมาสนี้	6,914.00	31,214.92	0.00	125.00	1,210.00	0.00	29,321.95

¹ เฉพาะน้ำมันเบนซิน 91/เบนซิน 95 ไม่รวมดีเซล
 *** ถ้าในเดือนนั้นไม่มีการใช้ไฟฟ้าหรือน้ำมัน ให้รายงานค่าเลข 1 ในช่องไฟฟ้าหรือช่องน้ำมัน (น้ำมันชนิดใดก็ได้)

ปัจจัย/สาเหตุของการใช้พลังงานเพิ่มขึ้น-ลดลง (ส่วนของสำนักงาน)

อื่น ๆ

[บันทึกข้อมูล](#)
[←](#) [หน้าหลัก](#) | [หน้าถัดไป](#) [→](#)

โครงการลดการใช้พลังงานในภาคราชการ

e-report.energy.go.th

 กระทรวงพลังงาน
Ministry of Energy

 รหัสสมาชิก : Korat-sdo-238
หน่วยงาน : อบต.หนองตะโก

 ข้อมูลหน่วยงาน | คนทำงาน | การใช้พลังงาน | รูปแบบการใช้พลังงาน | หน่วยงานภายใต้การบริการ | ส่งข้อมูลสมบูรณ์ | ติดต่อเจ้าหน้าที่ | | ดับบริการใช้พลังงาน

ข้อมูลการใช้พลังงานของหน่วยงาน

บันทึกข้อมูลการใช้พลังงาน

ปีงบประมาณ :

2564

ไตรมาสที่ :

2

 แบบฟอร์มรายงานการใช้พลังงาน ไตรมาสที่ 2 (เดือน มกราคม - มีนาคม)
ประจำปีงบประมาณ 2564

ชื่อหน่วยงาน : อบต. หนองตะโก

จังหวัด : นครราชสีมา

ชื่อหน่วยงานเดิมก่อนปฏิรูประชาการ ปี 2546

สังกัดกรม : หน่วยงานท้องถิ่น

สังกัดกระทรวง

ส่วนราชการไม่สังกัดสำนักนายกรัฐมนตรี

ชื่อผู้ประสานงาน : สุกัญญา เตชชา

สถานที่ติดต่อ

57 ม.12 ตำบลหนองตะโก อำเภอหนองบุญมาก จังหวัดนครราชสีมา 30410

โทรศัพท์ : 089-9472117

โทรสาร : -

e-mail : may.may_22@hotmail.com

หน่วยงานของท่าน มี ไม่มี งบประมาณค่าไฟฟ้า และ มี ไม่มี งบประมาณค่าเชื้อเพลิง

ส่วนของสำนักงาน

เดือน/ปี	ปริมาณการใช้ไฟฟ้า		ปริมาณการใช้เชื้อเพลิง				
	หน่วยไฟฟ้า (kWh)	จำนวนเงิน (บาท)	เบนซิน ¹ (ลิตร)	แก๊สโซล (ลิตร)	ดีเซล/ไบโอดีเซล (ลิตร)	ก๊าซธรรมชาติ (กิโลกรัม)	จำนวนเงิน (บาท)
มกราคม / 2564	1641	7302.55			15	450	11609.50
กุมภาพันธ์ / 2564	1950	8713.84			40	430	12393.60
มีนาคม / 2564	2905	13075.60			40	480	14262.10
รวมไตรมาสนี้	6,496.00	29,091.99	0.00		95.00	1,360.00	38,265.20

¹ เฉพาะน้ำมันเบนซิน 91/เบนซิน 95 ไม่รวมดีเซล
*** ถ้าในเดือนนั้นไม่มีการใช้ไฟฟ้าหรือน้ำมัน ให้รายงานตัวเลข 1 ในช่องไฟฟ้าหรือของน้ำมัน (น้ำมันชนิดใดก็ได้)

ปัจจัย/สาเหตุของการใช้พลังงานเพิ่มขึ้น-ลดลง (ส่วนของสำนักงาน)

อื่น ๆ

 [หน้าหลัก](#) | [หน้าถัดไป](#)

121/1-2 ถนนเพชรบุรี แขวงทุ่งพญาไท เขตราชเทวี กทม. 10400 โทร 02 612 1555 ต่อ 364

Copyright © 2008 EPPA All rights reserved

โครงการลดการใช้พลังงานในภาคราชการ

e-report.energy.go.th

 กระทรวงพลังงาน
Ministry of Energy

 รหัสสมาชิก : Korat-sdo-238
 หน่วยงาน : อบต.หนองตะโก

 ข้อมูลหน่วยงาน | คณะทำงาน | การใช้พลังงาน | รูปแบบการใช้พลังงาน | หน่วยงานภายใต้การบริการ | ส่งข้อมูลสมบูรณ์ | ติดต่อเจ้าหน้าที่ | | ดัชนีการใช้พลังงาน

ข้อมูลการใช้พลังงานของหน่วยงาน

บันทึกข้อมูลการใช้พลังงาน

ดูข้อมูลการใช้พลังงานรายปีงบประมาณ

บันทึกข้อมูลการใช้พลังงาน

ปีงบประมาณ : 2564 | ไตรมาสที่ : 3

 แบบฟอร์มรายงานการใช้พลังงาน ไตรมาสที่ 3 (เดือน เมษายน - มิถุนายน)
 ประจำปีงบประมาณ 2564

 ชื่อหน่วยงาน : อบต. หนองตะโก | จังหวัด : นครราชสีมา
 ชื่อหน่วยงานเดิมก่อนปฏิรูปราชการ ปี 2546 :
 สังกัดกรม : หน่วยงานท้องถิ่น | สังกัดกระทรวง : ส่วนราชการไม่สังกัดสำนักนายกรัฐมนตรี
 ชื่อผู้ประสานงาน : สุกัญญา เดชา | สถานที่ติดต่อ : 57 ม.12 ตำบลหนองตะโก อำเภอหนองบุญมาก จังหวัดนครราชสีมา 30410
 โทรศัพท์ : 089-9472117 | โทรสาร : - | e-mail : may.may_22@hotmail.com

 หน่วยงานของท่าน มี ไม่มี งบประมาณค่าไฟฟ้า และ มี ไม่มี งบประมาณค่าเชื้อเพลิง

ส่วนของสำนักงาน

เดือน/ปี	ปริมาณการใช้ไฟฟ้า		ปริมาณการใช้เชื้อเพลิง				
	หน่วยไฟฟ้า (kWh)	จำนวนเงิน (บาท)	เบนซิน ¹ (ลิตร)	แก๊สโซฮอล์ (ลิตร)	ดีเซล/ไบโอดีเซล (ลิตร)	ก๊าซธรรมชาติ (กิโลกรัม)	จำนวนเงิน (บาท)
เมษายน / 2564	2711	12189.56		15	480		13417.85
พฤษภาคม / 2564	3104	13984.49		25	530		15472.05
มิถุนายน / 2564	2997	13495.79		55	410		13376.45
รวมไตรมาสนี้	8,812.00	39,669.84	0.00	95.00	1,420.00	0.00	42,266.35

¹ เฉพาะน้ำมันเบนซิน 91/เบนซิน 95 ไม่รวมดีเซล

*** ถ้าในเดือนนั้นไม่มีการใช้ไฟฟ้าหรือน้ำมัน ให้รายงานตัวเลข 1 ในช่องไฟฟ้าหรือน้ำมัน (น้ำมันชนิดใดก็ได้)

ปัจจัย/สาเหตุของการใช้พลังงานเพิ่มขึ้น-ลดลง (ส่วนของสำนักงาน)

อื่น ๆ

บันทึกข้อมูล

 หน้าหลัก | หน้าถัดไป

121/1-2 ถนนเพชรบุรี แขวงทุ่งพญาไท เขตราชเทวี กทม. 10400 โทร 02 612 1555 ต่อ 364

Copyright © 2008 EPPD All rights reserved

โครงการลดการใช้พลังงานในภาคราชการ

e-report.energy.go.th

กระทรวงพลังงาน
Ministry of Energyรหัสสมาชิก : Korat-sdo-238
หน่วยงาน : อบต.หนองตะโก

ชองการแบบ

ข้อมูลหน่วยงาน

คณะทำงาน

การใช้พลังงาน

รูปแบบการใช้พลังงาน

หน่วยงานภายใต้การบริการ

ส่งข้อมูลสมบูรณ์

ติดต่อเจ้าหน้าที่

ดัชนีการใช้พลังงาน

ข้อมูลการใช้พลังงานของหน่วยงาน

บันทึกข้อมูลการใช้พลังงาน

ดูข้อมูลการใช้พลังงานรายปีงบประมาณ

บันทึกข้อมูลการใช้พลังงาน

ปีงบประมาณ : 2564

ไตรมาสที่ : 4

← ไตรมาสย้อนหลัง

ไตรมาสถัดไป →

แบบฟอร์มรายงานการใช้พลังงาน ไตรมาสที่ 4 (เดือน กรกฎาคม - กันยายน)
ประจำปีงบประมาณ 2564

ชื่อหน่วยงาน : อบต. หนองตะโก

จังหวัด : นครราชสีมา

ชื่อหน่วยงานเดิมก่อนปฏิรูประชาการ ปี 2546

สังกัดกรม : หน่วยงานท้องถิ่น

สังกัดกระทรวง

ส่วนราชการไม่สังกัดสำนักนายกรัฐมนตรี

ชื่อผู้ประสานงาน : สุกัลยา เดชา

สถานที่ติดต่อ

57 ม.12 ตำบลหนองตะโก อำเภอหนองบุญมาก จังหวัดนครราชสีมา 30410

โทรศัพท์ : 089-9472117

โทรสาร : -

e-mail : may.may_22@hotmail.com

หน่วยงานของท่าน มี ไม่มี งบประมาณค่าไฟฟ้า และ มี ไม่มี งบประมาณค่าเชื้อเพลิง

ส่วนของสำนักงาน

เดือน/ปี	ปริมาณการใช้ไฟฟ้า		ปริมาณการใช้เชื้อเพลิง				
	หน่วยไฟฟ้า (KWh)	จำนวนเงิน (บาท)	เบนซิน ¹ (ลิตร)	แก๊สโซลอล (ลิตร)	ดีเซล/ไบโอดีเซล (ลิตร)	ก๊าซธรรมชาติ (กิโลกรัม)	จำนวนเงิน (บาท)
กรกฎาคม / 2564	3282	14788.34			1	480	16528.60
สิงหาคม / 2564	2673	12016			40	655	20488.75
กันยายน / 2564	2278	10211.92			1	440	13130.40
รวมไตรมาสนี้	8,233.00	37,016.26	0.00	42.00	1,575.00	0.00	50,147.75

¹ เฉพาะน้ำมันเบนซิน 91/เบนซิน 95 ไม่รวมดีเซล

*** ถ้าในเดือนนั้นไม่มีการใช้ไฟฟ้าหรือน้ำมัน ให้รายงานตัวเลข 1 ในช่องไฟฟ้าหรือของน้ำมัน (น้ำมันชนิดใดก็ได้)

ปัจจัย/สาเหตุของการใช้พลังงานเพิ่มขึ้น-ลดลง (ส่วนของสำนักงาน)

อื่น ๆ

บันทึกข้อมูล


 หน้าหลัก |
 
 หน้าถัดไป



โครงการลดการใช้พลังงานในภาคราชการ

จัดทำโดย : สำนักงานนโยบายและแผนพลังงาน กระทรวงพลังงาน

e-report.energy.go.th



ค้นหา

เมนูโครงการ

เปรียบเทียบประสิทธิภาพ

ข่าวสารประชาสัมพันธ์

FAQ

เว็บบอร์ด

สรุปผลการประเมินตัวชี้วัดของผู้บริหารองค์กรปกครองท้องถิ่น ประจำปีงบประมาณ พ.ศ. 2564 (กันยายน 2563 - สิงหาคม 2564)

จังหวัด: นครราชสีมา

หน่วยงาน	การใช้ไฟฟ้า				การใช้น้ำมัน			
	ค่ามาตรฐาน	ค่าจริง	ผลประหยัด	คะแนน	ค่ามาตรฐาน	ค่าจริง	ผลประหยัด	คะแนน
เทศบาลตำบลกรง	34,935.13	30,277.00	13.33 %	5.0	11,237.94	3,637.91	67.63 %	
เทศบาลตำบลกลางดง	ไม่ครบ	ไม่ครบ	ประเมินไม่ได้	0.0	ไม่ครบ	ไม่ครบ	ประเมินไม่ได้	
เทศบาลตำบลภูคจิก	176,082.94	178,271.08	-1.24 %	0.5	12,763.92	11,680.50	8.49 %	
เทศบาลตำบลขามทะเลสอ	300,902.25	76,059.30	74.72 %	5.0	13,389.84	15,297.25	-14.25 %	
เทศบาลตำบลขามสะแกแสง	91,496.48	70,357.74	23.10 %	5.0	18,505.92	13,847.99	25.17 %	
เทศบาลตำบลขาม	ไม่ครบ	ไม่ครบ	ประเมินไม่ได้	0.0	ไม่ครบ	ไม่ครบ	ประเมินไม่ได้	
เทศบาลตำบลศรีไค้	ไม่ครบ	ไม่ครบ	ประเมินไม่ได้	0.0	ไม่ครบ	ไม่ครบ	ประเมินไม่ได้	
เทศบาลตำบลคลองไผ่	ไม่ครบ	25,139.00	ประเมินไม่ได้	0.0	ไม่ครบ	13,739.13	ประเมินไม่ได้	
เทศบาลตำบลโคกกรด	98,929.54	39,173.82	60.40 %	5.0	10,811.04	7,275.27	32.71 %	
เทศบาลตำบลโคกสวาย	84,171.01	75,686.40	10.08 %	5.0	12,609.48	22,696.19	-79.99 %	
เทศบาลตำบลโคกสูง	ไม่ครบ	ไม่ครบ	ประเมินไม่ได้	0.0	ไม่ครบ	ไม่ครบ	ประเมินไม่ได้	
เทศบาลตำบลจรเข้มาก	ไม่ครบ	ไม่ครบ	ประเมินไม่ได้	0.0	ไม่ครบ	ไม่ครบ	ประเมินไม่ได้	
เทศบาลตำบลจอหอ	ไม่ครบ	ไม่ครบ	ประเมินไม่ได้	0.0	ไม่ครบ	ไม่ครบ	ประเมินไม่ได้	
เทศบาลตำบลจักราช	207,155.97	56,530.00	72.71 %	5.0	12,527.65	14,810.31	-18.22 %	
เทศบาลตำบลช่องแมว	66,756.17	52,983.40	20.63 %	5.0	28,975.71	15,183.18	47.60 %	
เทศบาลตำบลชุมพวง	95,149.49	55,146.46	42.04 %	5.0	25,893.44	5,720.35	77.91 %	
เทศบาลตำบลโชคชัย	ไม่ครบ	ไม่ครบ	ประเมินไม่ได้	0.0	ไม่ครบ	ไม่ครบ	ประเมินไม่ได้	
เทศบาลตำบลโชคชัย	107,185.03	46,827.19	56.31 %	5.0	10,788.09	6,447.67	40.23 %	
เทศบาลตำบลแชนะ	137,514.73	47,229.55	65.65 %	5.0	17,329.51	25,178.66	-45.29 %	
เทศบาลตำบลดอนหวาย	98,403.68	61,578.00	37.42 %	5.0	10,357.32	13,306.85	-28.48 %	
เทศบาลตำบลด่านเกวียน	ไม่ครบ	ไม่ครบ	ประเมินไม่ได้	0.0	ไม่ครบ	ไม่ครบ	ประเมินไม่ได้	
เทศบาลตำบลด่านขุนทด	110,206.74	ไม่ครบ	ประเมินไม่ได้	0.0	46,056.15	ไม่ครบ	ประเมินไม่ได้	
เทศบาลตำบลด่านคล้า	74,920.91	52,084.00	30.48 %	5.0	12,051.36	5,215.45	56.72 %	
เทศบาลตำบลดาด	ไม่ครบ	32,631.00	ประเมินไม่ได้	0.0	ไม่ครบ	17,548.67	ประเมินไม่ได้	
เทศบาลตำบลดาดแค	ไม่ครบ	ไม่ครบ	ประเมินไม่ได้	0.0	ไม่ครบ	ไม่ครบ	ประเมินไม่ได้	
เทศบาลตำบลตะขบ	ไม่ครบ	ไม่ครบ	ประเมินไม่ได้	0.0	ไม่ครบ	ไม่ครบ	ประเมินไม่ได้	
เทศบาลตำบลท่าช้าง	92,115.63	56,937.89	38.19 %	5.0	14,191.07	10,014.90	29.43 %	
เทศบาลตำบลท่าเยี่ยม	ไม่ครบ	ไม่ครบ	ประเมินไม่ได้	0.0	ไม่ครบ	ไม่ครบ	ประเมินไม่ได้	
เทศบาลตำบลเทพาลัย	128,505.73	130,877.30	-1.85 %	0.5	18,104.64	4,876.91	73.06 %	
เทศบาลตำบลไทรโยง-ชัชวาล	ไม่ครบ	ไม่ครบ	ประเมินไม่ได้	0.0	ไม่ครบ	ไม่ครบ	ประเมินไม่ได้	
เทศบาลตำบลนกออก	49,111.71	44,694.37	8.99 %	4.0	15,090.51	9,340.52	38.10 %	
เทศบาลตำบลโนนแดง	ไม่ครบ	ไม่ครบ	ประเมินไม่ได้	0.0	ไม่ครบ	ไม่ครบ	ประเมินไม่ได้	
เทศบาลตำบลโนนไทย	ไม่ครบ	ไม่ครบ	ประเมินไม่ได้	0.0	ไม่ครบ	ไม่ครบ	ประเมินไม่ได้	
เทศบาลตำบลโนนเมือง	426,329.16	53,476.79	87.46 %	5.0	15,481.71	5,506.19	64.43 %	
เทศบาลตำบลโนนสมบูรณ์	113,999.42	50,280.52	55.89 %	5.0	19,613.79	9,869.50	49.68 %	
เทศบาลตำบลโนนสูง	ไม่ครบ	ไม่ครบ	ประเมินไม่ได้	0.0	ไม่ครบ	ไม่ครบ	ประเมินไม่ได้	
เทศบาลตำบลบ่อปลาทอง	ไม่ครบ	ไม่ครบ	ประเมินไม่ได้	0.0	ไม่ครบ	ไม่ครบ	ประเมินไม่ได้	
เทศบาลตำบลบึงลั้ง	132,469.17	64,826.00	51.1 %	5.0	15,732.24	ไม่ครบ	ประเมินไม่ได้	
เทศบาลตำบลบ้านโพธิ์	ไม่ครบ	ไม่ครบ	ประเมินไม่ได้	0.0	ไม่ครบ	ไม่ครบ	ประเมินไม่ได้	
เทศบาลตำบลบ้านยาง	58,541.23	40,108.00	31.49 %	5.0	26,430.72	5,118.63	80.63 %	
เทศบาลตำบลบ้านเหลื่อม	58,820.14	42,850.71	27.15 %	5.0	17,096.47	7,858.45	54.03 %	
เทศบาลตำบลบ้านใหม่	165,910.70	146,999.13	11.40 %	5.0	14,681.25	42,584.26	-190.06 %	
เทศบาลตำบลบึงสำโรง	97,780.53	35,763.10	63.4 %	5.0	19,949.97	ไม่ครบ	ประเมินไม่ได้	
เทศบาลตำบลประทาย	ไม่ครบ	ไม่ครบ	ประเมินไม่ได้	0.0	ไม่ครบ	ไม่ครบ	ประเมินไม่ได้	
เทศบาลตำบลปรุใหญ่	ไม่ครบ	ไม่ครบ	ประเมินไม่ได้	0.0	ไม่ครบ	ไม่ครบ	ประเมินไม่ได้	
เทศบาลตำบลบึงกระชัย	490,748.25	ไม่ครบ	ประเมินไม่ได้	0.0	9,547.71	ไม่ครบ	ประเมินไม่ได้	
เทศบาลตำบลพระทองคำ	127,299.89	62,123.75	51.20 %	5.0	12,959.64	2,682.11	79.30 %	
เทศบาลตำบลพันดุง	ไม่ครบ	ไม่ครบ	ประเมินไม่ได้	0.0	ไม่ครบ	ไม่ครบ	ประเมินไม่ได้	
เทศบาลตำบลพิมาย	ไม่ครบ	ไม่ครบ	ประเมินไม่ได้	0.0	ไม่ครบ	ไม่ครบ	ประเมินไม่ได้	
เทศบาลตำบลพุดซา	660,995.88	77,788.09	88.23 %	5.0	10,955.76	20,564.16	-87.70 %	
เทศบาลตำบลโพธิ์กลาง	ไม่ครบ	138,969.80	ประเมินไม่ได้	0.0	ไม่ครบ	ไม่ครบ	ประเมินไม่ได้	
เทศบาลตำบลโพธิ์	99,634.74	39,309.83	60.55 %	5.0	25,627.56	3,302.69	87.11 %	
เทศบาลตำบลพะเนา	220,219.16	71,201.16	67.67 %	5.0	9,734.57	7,855.57	19.30 %	
เทศบาลตำบลพะเนา	ไม่ครบ	ไม่ครบ	ประเมินไม่ได้	0.0	ไม่ครบ	ไม่ครบ	ประเมินไม่ได้	
เทศบาลตำบลเมืองคง	66,991.37	44,779.00	33.16 %	5.0	23,408.21	18,880.50	19.34 %	
เทศบาลตำบลเมืองยาง	260,993.39	44,086.18	83.11 %	5.0	12,497.54	28,900.54	-131.25 %	
เทศบาลตำบลเมืองใหม่โคกกรด	399,607.78	864,112.88	-116.24 %	0.5	24,692.04	18,513.39	25.02 %	

องค์กรปกครองท้องถิ่น

อบต.หนองจบก	84,025.43	78,817.92	6.20 %	3.0	11,857.20	4,833.94	59.23 %
อบต.หนองแจ้งใหญ่	ไม่ครบ	ไม่ครบ	ประเมินไม่ได้	0.0	ไม่ครบ	ไม่ครบ	ประเมินไม่ได้
อบต.หนองตะโก	ไม่ครบ	ไม่ครบ	ประเมินไม่ได้	0.0	ไม่ครบ	ไม่ครบ	ประเมินไม่ได้
อบต.หนองไทร	17,164.42	ไม่ครบ	ประเมินไม่ได้	0.0	21,844.44	ไม่ครบ	ประเมินไม่ได้
อบต.หนองน้ำแดง	135,505.00	ไม่ครบ	ประเมินไม่ได้	0.0	38,520.84	ไม่ครบ	ประเมินไม่ได้
อบต.หนองบัว	305,229.06	20,490.00	93.29 %	5.0	15,185.28	5,190.86	65.82 %
อบต.หนองบัวน้อย	64,730.97	287,269.00	-343.79 %	0.5	13,661.76	4,548.82	66.70 %
อบต.หนองบัวละคร	ไม่ครบ	18,655.29	ประเมินไม่ได้	0.0	ไม่ครบ	ไม่ครบ	ประเมินไม่ได้
อบต.หนองบัวศาลา	ไม่ครบ	118,599.26	ประเมินไม่ได้	0.0	ไม่ครบ	44,752.21	ประเมินไม่ได้
อบต.หนองพลวง	ไม่ครบ	ไม่ครบ	ประเมินไม่ได้	0.0	ไม่ครบ	ไม่ครบ	ประเมินไม่ได้
อบต.หนองพะเนา	ไม่ครบ	27,762.00	ประเมินไม่ได้	0.0	ไม่ครบ	ไม่ครบ	ประเมินไม่ได้
อบต.หนองไผ่	ไม่ครบ	ไม่ครบ	ประเมินไม่ได้	0.0	ไม่ครบ	ไม่ครบ	ประเมินไม่ได้
อบต.หนองยาง	57,459.22	33,672.83	41.40 %	5.0	11,187.00	2,831.56	74.69 %
อบต.หนองระเวียง	188,005.36	76,714.20	59.20 %	5.0	14,300.67	8,294.80	42.00 %
อบต.หนองสรวง	ไม่ครบ	ไม่ครบ	ประเมินไม่ได้	0.0	ไม่ครบ	ไม่ครบ	ประเมินไม่ได้
อบต.หนองสาหร่าย	47,848.43	103,401.80	-116.10 %	0.5	34,280.42	18,111.34	47.17 %
อบต.หนองหญ้าขาว	117,838.50	55,380.00	53.00 %	5.0	18,074.64	25,379.28	-40.41 %
อบต.หนองหลัก	55,931.32	14,012.00	74.95 %	5.0	53,149.37	1,662.89	96.87 %
อบต.หมื่นไวย	63,454.50	94,812.84	-49.42 %	0.5	41,809.26	24,583.46	41.20 %
อบต.หลังตะเคียน	152,696.34	38,325.00	74.90 %	5.0	16,872.60	6,537.79	61.25 %
อบต.หลังประดู่	78,814.12	50,153.08	36.4 %	5.0	17,062.02	ไม่ครบ	ประเมินไม่ได้
อบต.หลุมข้าว	63,913.53	38,445.59	39.85 %	5.0	14,527.51	7,833.25	46.08 %
อบต.ห้วยแคน	129,699.92	35,337.76	72.75 %	5.0	12,751.89	3,787.75	70.30 %
อบต.ห้วยแถลง	ไม่ครบ	ไม่ครบ	ประเมินไม่ได้	0.0	ไม่ครบ	ไม่ครบ	ประเมินไม่ได้
อบต.ห้วยบง	ไม่ครบ	ไม่ครบ	ประเมินไม่ได้	0.0	ไม่ครบ	ไม่ครบ	ประเมินไม่ได้
อบต.ห้วยยาง	ไม่ครบ	ไม่ครบ	ประเมินไม่ได้	0.0	ไม่ครบ	ไม่ครบ	ประเมินไม่ได้
อบต.หินห้วยทราย	53,172.56	23,489.70	55.82 %	5.0	19,011.14	2,055.40	89.19 %
อบต.หินโคน	116,858.07	36,360.00	68.89 %	5.0	15,732.57	5,282.44	66.42 %
อบต.หินดาด	126,377.57	66,100.17	47.70 %	5.0	21,125.60	8,901.50	57.86 %
อบต.อุดมทรัพย์	ไม่ครบ	ไม่ครบ	ประเมินไม่ได้	0.0	ไม่ครบ	ไม่ครบ	ประเมินไม่ได้
อบต.กระเบื้องนอก	52,172.72	29,511.00	43.44 %	5.0	21,958.88	6,043.57	72.48 %
อบต.ทัพรั้ง	ไม่ครบ	68,755.00	ประเมินไม่ได้	0.0	ไม่ครบ	765.77	ประเมินไม่ได้
อบต.โนนประดู่	ไม่ครบ	ไม่ครบ	ประเมินไม่ได้	0.0	ไม่ครบ	ไม่ครบ	ประเมินไม่ได้
อบต.โนนอุดม	ไม่ครบ	ไม่ครบ	ประเมินไม่ได้	0.0	ไม่ครบ	ไม่ครบ	ประเมินไม่ได้
อบต.บ้านใหม่	116,172.29	42,844.75	63.12 %	5.0	11,847.41	2,001.02	83.11 %
อบต.บ้านใหม่ (ครบุรี)	ไม่ครบ	ไม่ครบ	ประเมินไม่ได้	0.0	ไม่ครบ	ไม่ครบ	ประเมินไม่ได้
อบต.บึง	72,961.59	19,286.27	73.6 %	5.0	10,414.73	ไม่ครบ	ประเมินไม่ได้
อบต.บึงปรือ	ไม่ครบ	ไม่ครบ	ประเมินไม่ได้	0.0	ไม่ครบ	ไม่ครบ	ประเมินไม่ได้
อบต.พะเนา	ไม่ครบ	ไม่ครบ	ประเมินไม่ได้	0.0	ไม่ครบ	ไม่ครบ	ประเมินไม่ได้
อบต.พังเทียม	58,471.23	45,203.72	22.69 %	5.0	14,925.57	12,723.61	14.75 %
อบต.โพนทอง	45,821.97	31,537.00	31.17 %	5.0	35,794.32	2,613.06	92.70 %
อบต.มะค่า	ไม่ครบ	ไม่ครบ	ประเมินไม่ได้	0.0	ไม่ครบ	ไม่ครบ	ประเมินไม่ได้
อบต.มามกราด	ไม่ครบ	ไม่ครบ	ประเมินไม่ได้	0.0	ไม่ครบ	ไม่ครบ	ประเมินไม่ได้
อบต.เมืองพะไล	20,737.84	27,278.00	-31.54 %	0.5	21,100.92	1,699.13	91.95 %
อบต.สะพานปลาคว่ำ	146,956.28	33,667.00	77.09 %	5.0	19,919.82	5,660.77	71.58 %
อบต.วังกระทะ	ไม่ครบ	ไม่ครบ	ประเมินไม่ได้	0.0	ไม่ครบ	ไม่ครบ	ประเมินไม่ได้
อบต.สามเมือง	ไม่ครบ	ไม่ครบ	ประเมินไม่ได้	0.0	ไม่ครบ	2,998.54	ประเมินไม่ได้
อบต.สำนักตะคร้อ	45,021.59	20,510.00	54.44 %	5.0	18,176.16	2,948.35	83.78 %
อบต.สำโรง อ.มวกเหล็ก	24,183.53	22,516.00	6.90 %	3.0	10,893.16	7,878.05	27.68 %
อบต.สีคิ้ว	24,690.15	31,463.00	-27.43 %	0.5	11,044.44	3,901.72	64.67 %
อบต.สีดา	ไม่ครบ	ไม่ครบ	ประเมินไม่ได้	0.0	ไม่ครบ	ไม่ครบ	ประเมินไม่ได้
อบต.สีมม	55,738.25	25,344.49	54.53 %	5.0	6,887.76	10,726.42	-55.73 %
อบต.หนองขาม	70,394.06	35,913.00	48.98 %	5.0	17,050.56	5,396.84	68.35 %
อบต.หนองตะโก	105,550.47	ไม่ครบ	ประเมินไม่ได้	0.0	14,376.96	12,314.14	14.3 %
อบต.หนองตาใหญ่	ไม่ครบ	35,303.21	ประเมินไม่ได้	0.0	ไม่ครบ	ไม่ครบ	ประเมินไม่ได้
อบต.หนองแวง	66,790.77	ไม่ครบ	ประเมินไม่ได้	0.0	20,600.40	ไม่ครบ	ประเมินไม่ได้
อบต.หนองหว้า	ไม่ครบ	ไม่ครบ	ประเมินไม่ได้	0.0	ไม่ครบ	ไม่ครบ	ประเมินไม่ได้
อบต.หนองหอย	55,943.78	46,782.00	16.38 %	5.0	14,240.27	4,891.84	65.65 %